

La commande publique durable

Une formidable opportunité pour réaliser les ODD

Wébinaire du 21 février 2024

Marchés publics durables : opportunités de relance économique et de développement durable au Liban

Farid Yaker, Expert Commande Publique Durable
farid.yaker@spxcel.com

En partenariat avec:



Plan

La commande
publique durable

Une formidable
opportunité pour
réaliser les ODD

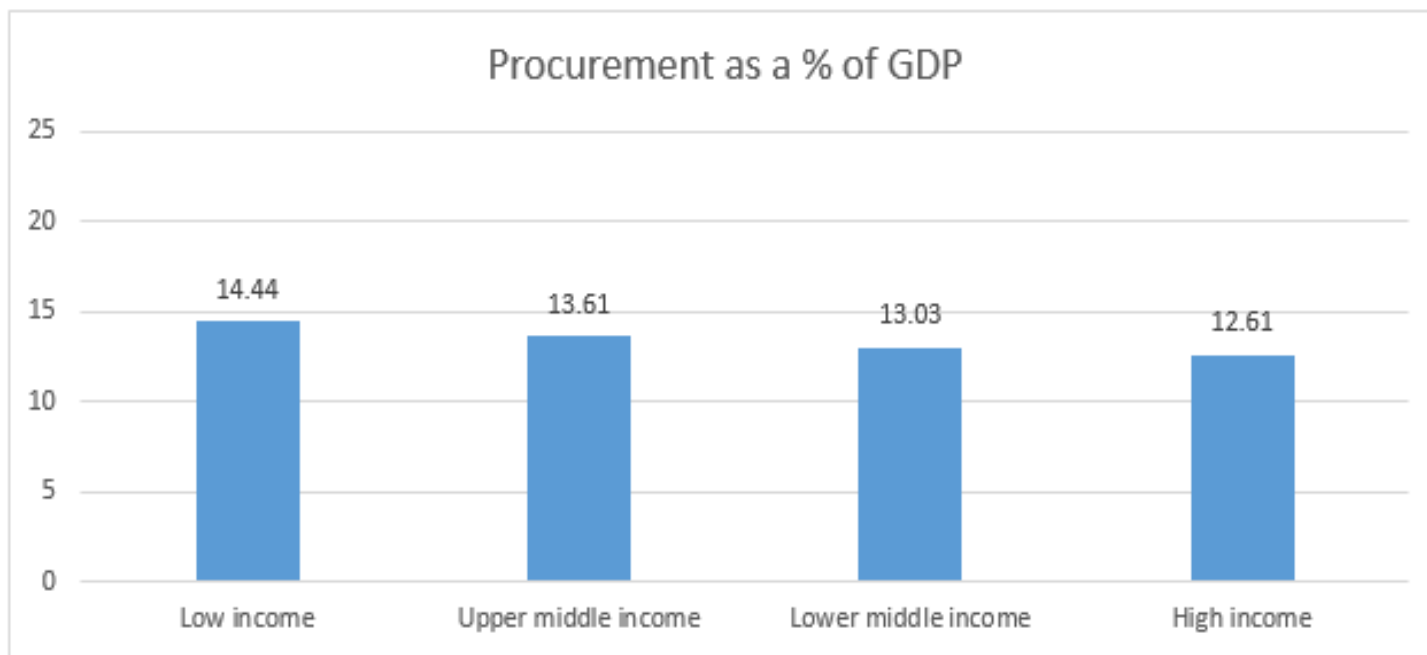
- 01 Bénéfices et opportunités des achats publics durables
- 02 Le suivi de l'indicateur ODD 12.7.1

En partenariat avec:



Bénéfices et opportunités des achats publics durables

La commande publique : un formidable levier



Graph: Procurement as % of GDP in low-income, lower middle income, upper middle income and high income countries (World Bank 2016)

Les Etats sont les premiers consommateurs dans toutes les économies

UE: 2 trillion euros **EU: \$ 1.7 trillion USD**

Global: \$11 trillion



Chaque achat a des impacts cachés sur la santé humaine, l'environnement et la société tout au long de la chaîne d'approvisionnement



Une multitude d'impacts sociaux et environnementaux



RANA PLAZZA

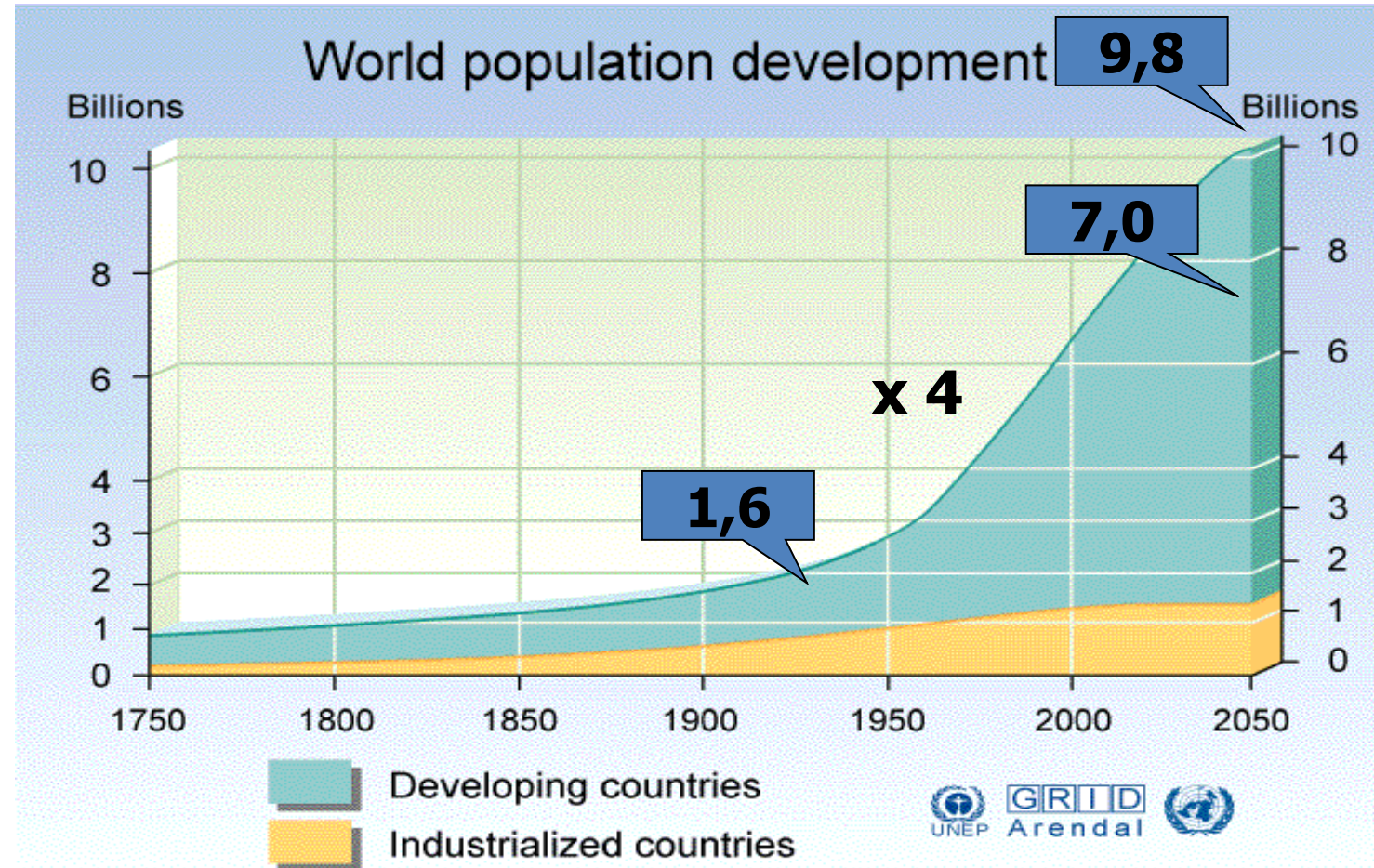


Le défi démographique : de 6,5 milliards en 2005 à environ 9,8 milliards en 2050

CLASSE MOYENNE

2011 : 899 millions de personnes

2019 : 1,34 milliard

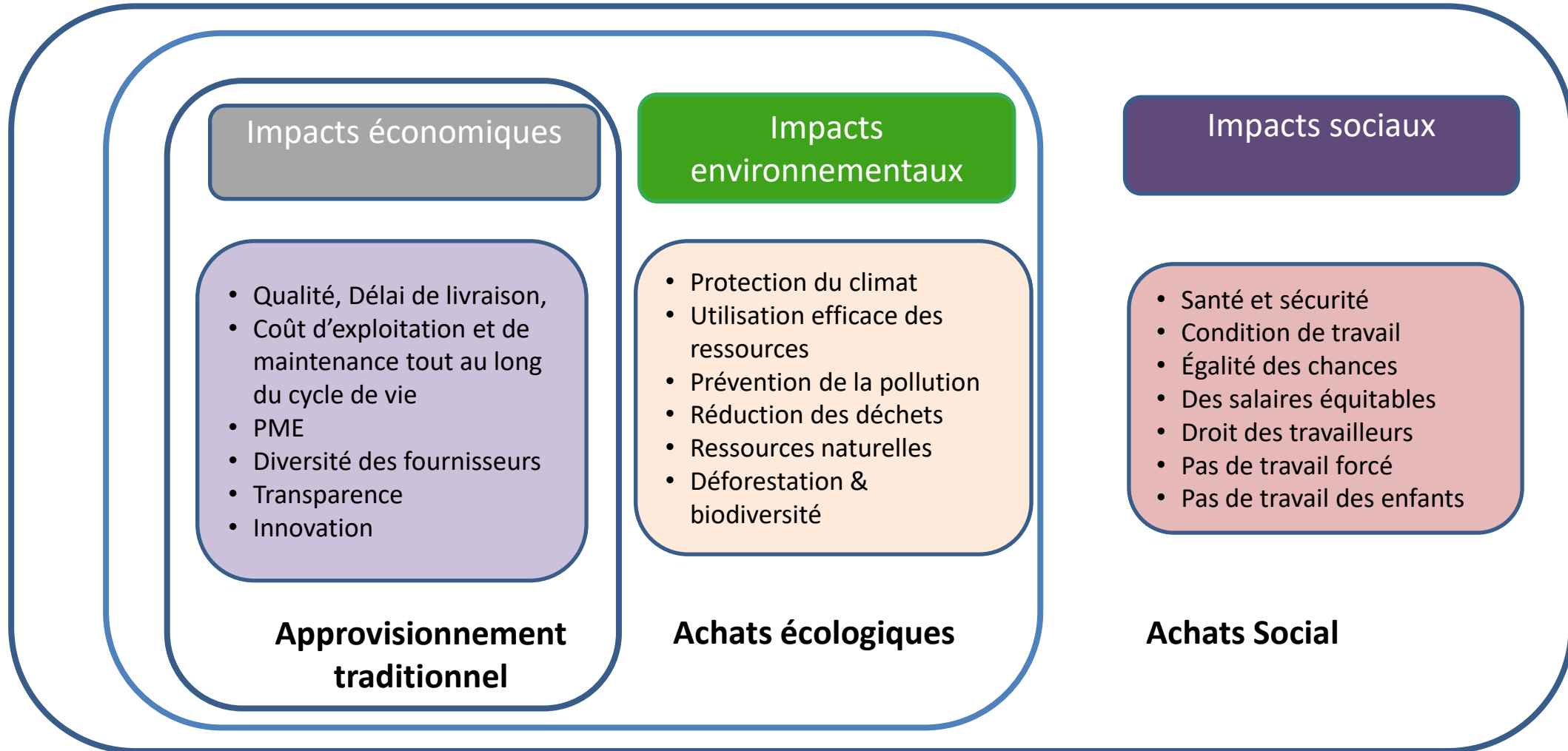


Il est donc impératif de limiter les impacts négatifs de la commande publique et,

d'utiliser les achats publics pour favoriser la production de biens, services et travaux durables, c'est à dire à faible impact écologique et à impacts économiques et sociaux positifs.



Les bénéfices potentiels des achats durables




**La bonne nouvelle est
que le mouvement vers
les APD est en marche !**




Le Panorama Mondial des APD de 2013 à 2022

★ Objectifs:


- Fournir un aperçu global de l'état actuel des achats publics durables (APD) dans les gouvernements nationaux, en soulignant les progrès réalisés dans des domaines tels que **l'élaboration**, la **mise en œuvre** et le **suivi** des politiques des APD.
- Évaluer les progrès accomplis dans la réalisation de **l'ODD 12.7** de l'**ONU**.
- Créer une vision plus large de la pratique des APD en identifiant **comment les acteurs du secteur privé s'engagent**.
- Comprendre comment les **organisations internationales**, les **universités** et les **réseaux** soutiennent l'élaboration, la mise en œuvre et la recherche des politiques d'APD.
- Élargir la compréhension des **moteurs**, **des obstacles**, **des besoins** et **des attentes** en matière d'APD dans le monde entier en reflétant les opinions des parties prenantes dans un éventail de pays, d'organisations et de professions.



2013



2017

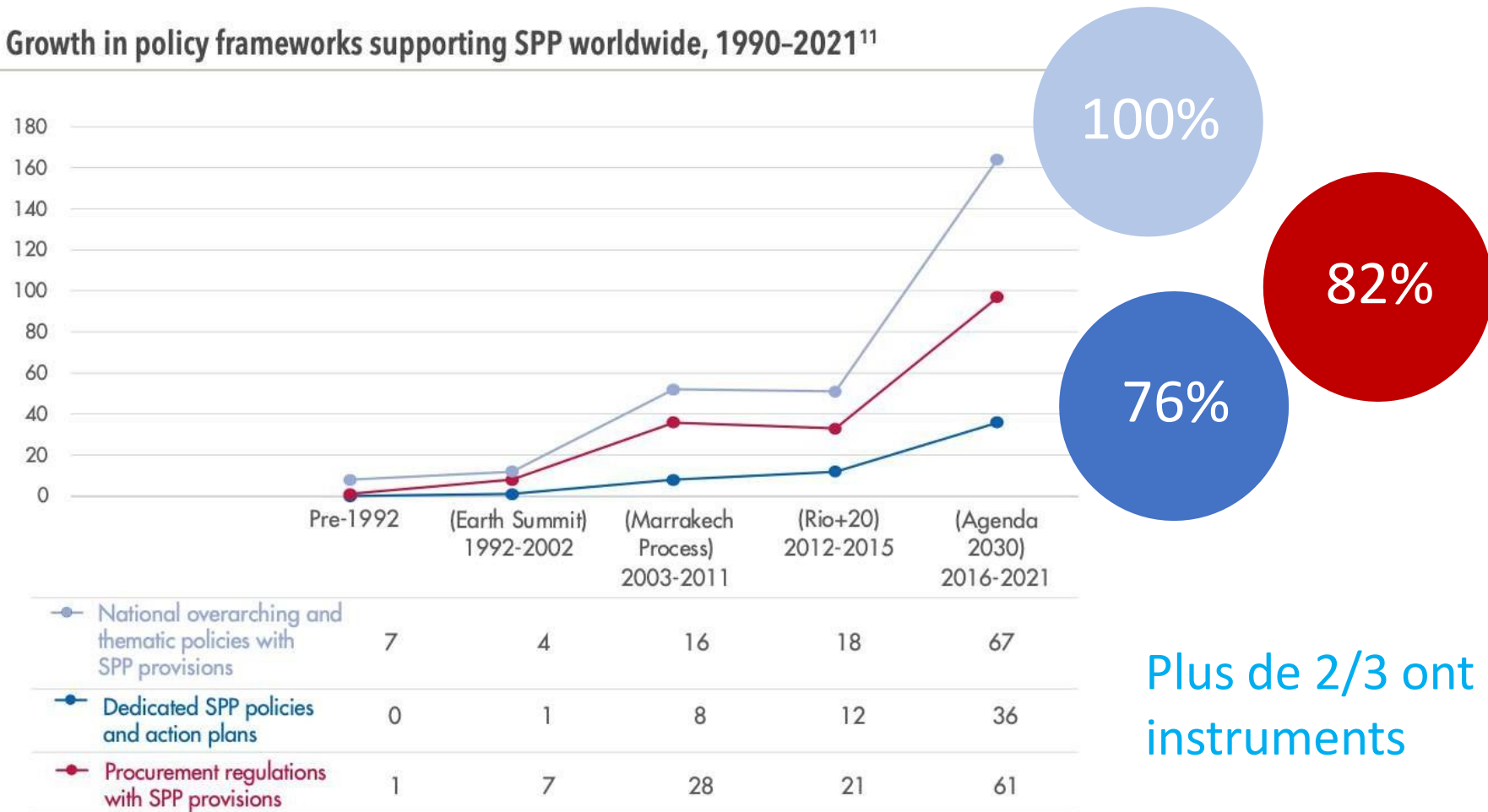


2022 Parties I et II



Le rôle de l'AD en tant qu'instrument politique s'accroît

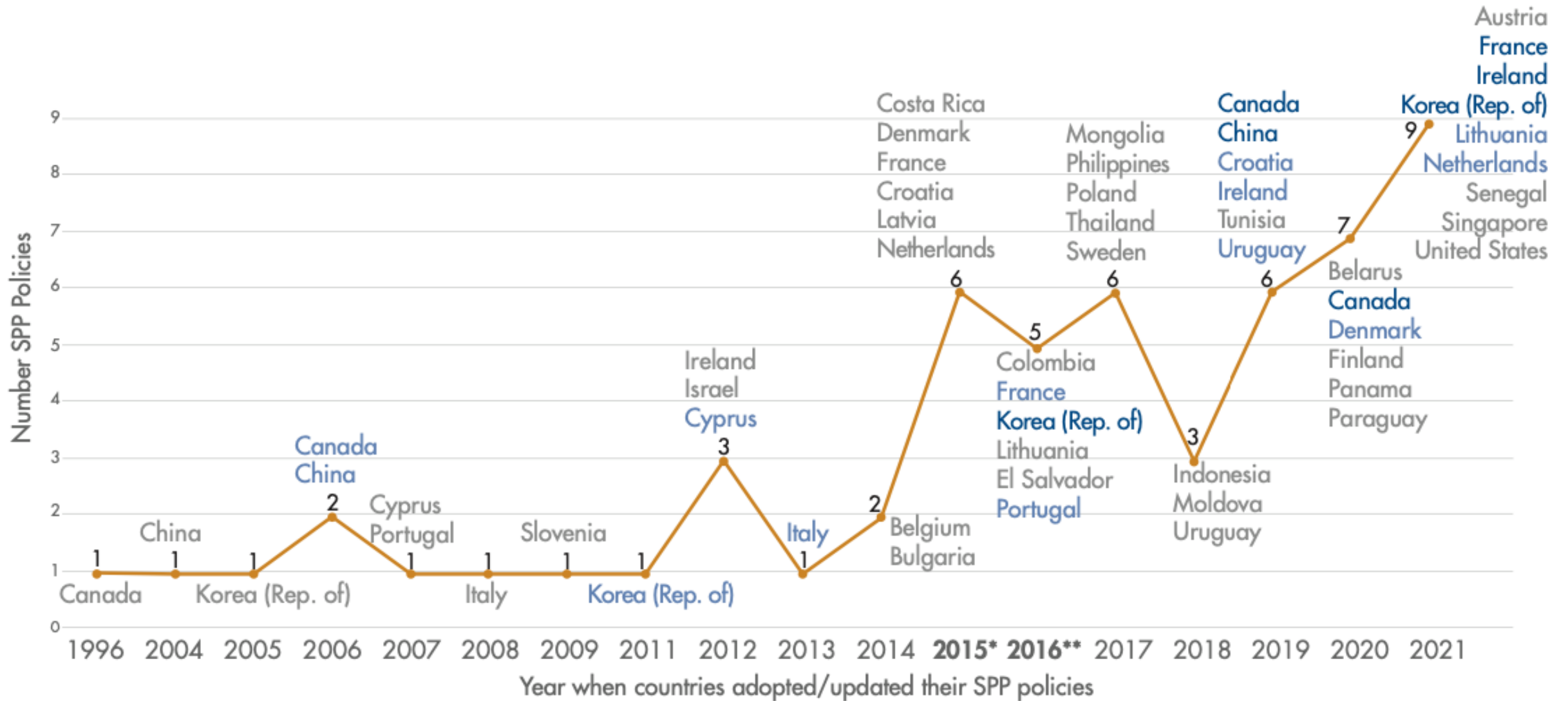
Figure 3.3. Growth in policy frameworks supporting SPP worldwide, 1990-2021¹¹



Plus de 2/3 ont les trois instruments

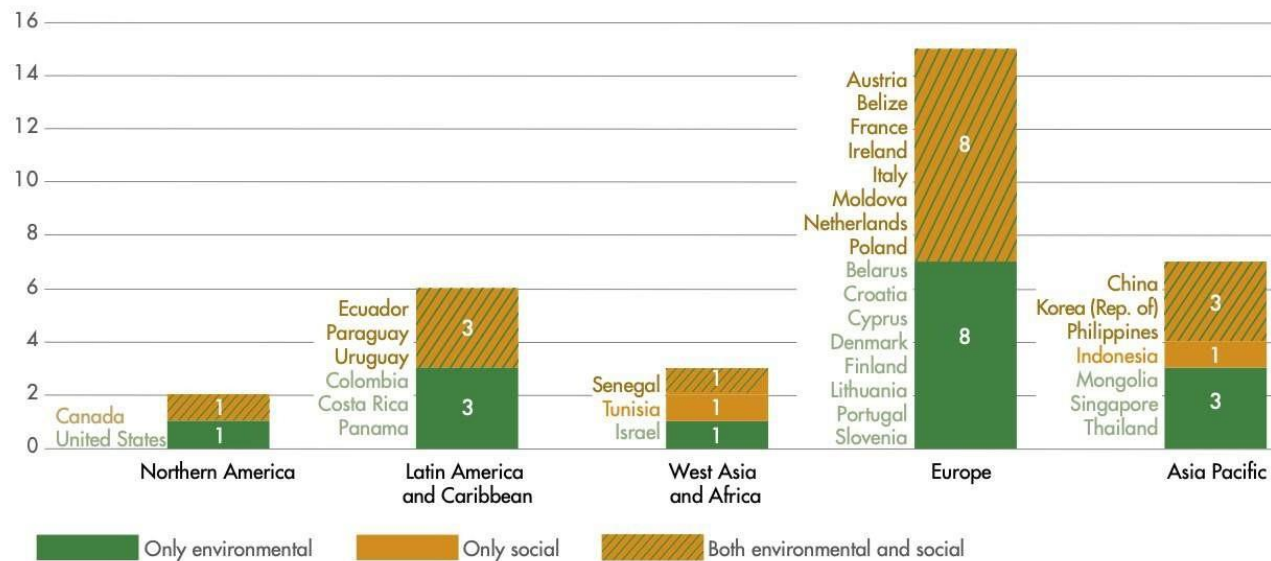
Source: 2021 SPP Global Review National Government Questionnaire and 2021 SDG 12.7.1 Monitoring Exercise.

Adoption de l'approvisionnement durable à l'échelle mondiale



Dans les politiques dédiées à l'achat durable, les objectifs sociaux prennent de l'importance

Figure 3.13. Sustainability objectives in SPP policies of participating national governments by region

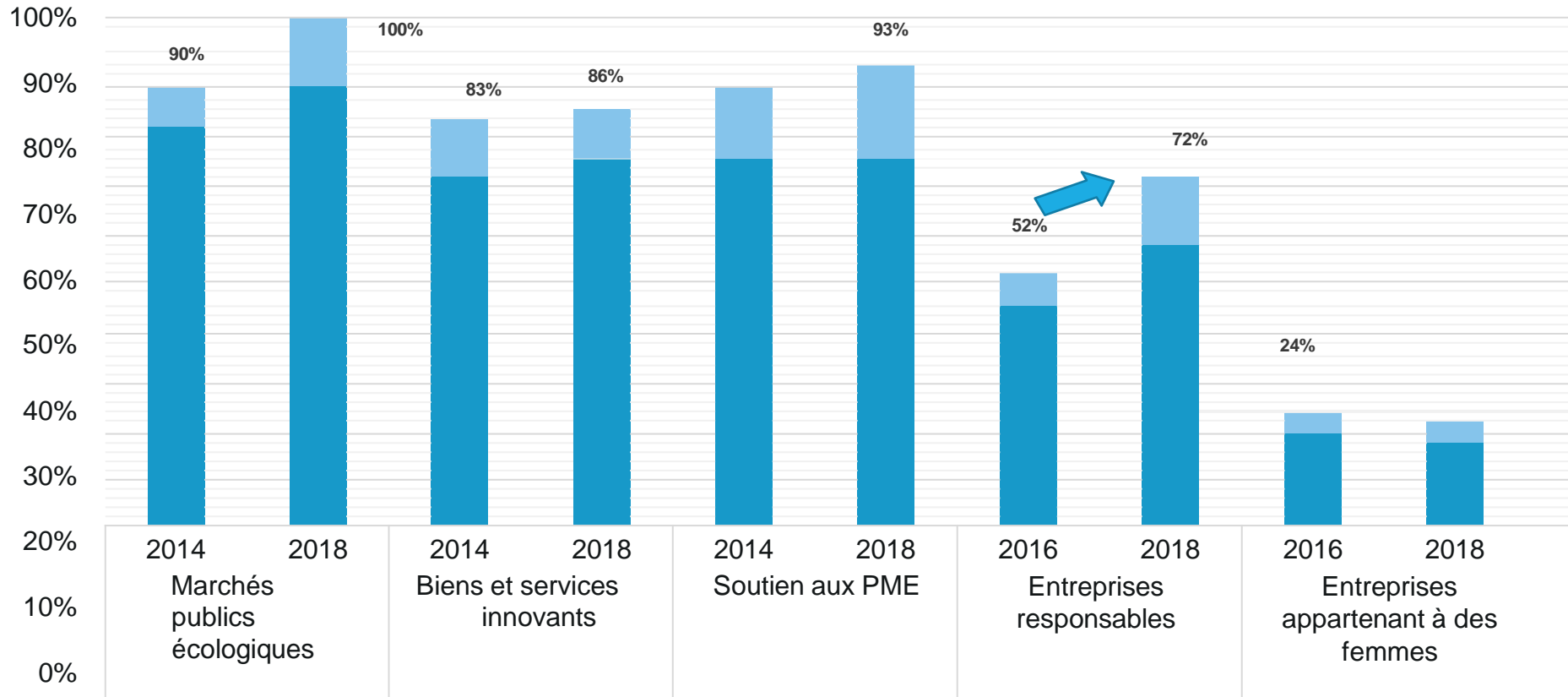


Source: 2021 SPP Global Review National Government Questionnaire.

56% efficacité des ressources
 36% réduction de la consommation d'énergie
 36% atténuation du changement climatique
 31% réduction des déchets
 22% technologies propres et éco-innovation

53% promotion des PME
 36% anti-corruption et transparence
 31% protection des groupes à risque
 24% droits de la personne
 22% respect des conventions de travail de l'OIT

Situation dans les pays de l'OCDE : les marchés publics sont de plus en plus utilisés pour atteindre une diversité d'objectifs politiques



- Seules quelques entités adjudicatrices ont élaboré une stratégie/politique interne
- Une stratégie/politique a été élaborée au niveau central

Figure 2.10. Socio-economic issues ranking, 2017 and 2021

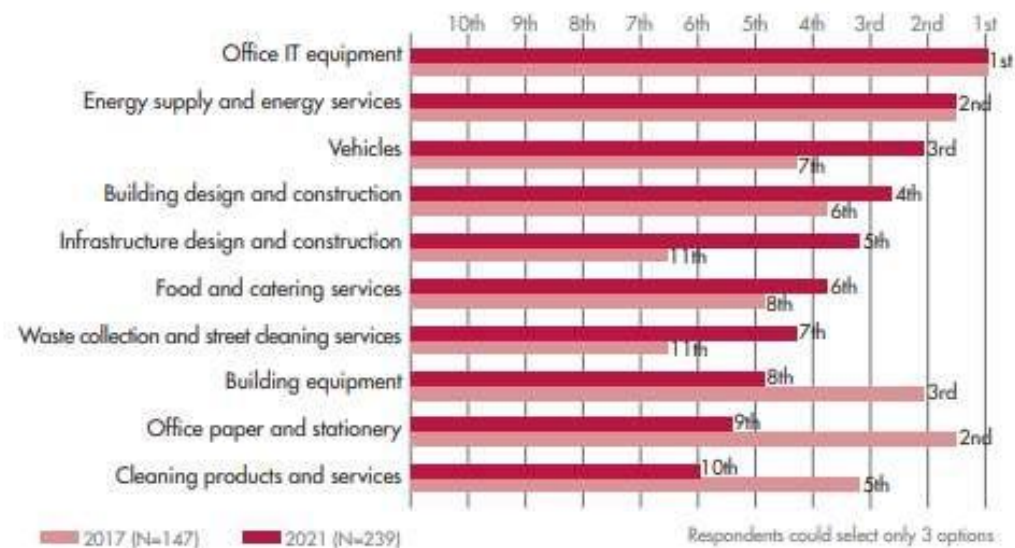


Rank based on percentages (No. of responses/Total no. of responses)

Source: 2017 SPP Global Review and 2021 Stakeholder Survey.

Questions environnementales et socio-économiques et produits prioritaires APD

Figure 2.14. Priority product and service categories for applying SP practices according to survey participants ranking, 2017 and 2021



Rank based on percentages (No. of responses/Total no. of responses)

Source: 2017 SPP Global Review and 2021 Stakeholder Survey.

Figure 2.8. Environmental issues ranking, 2017 and 2021

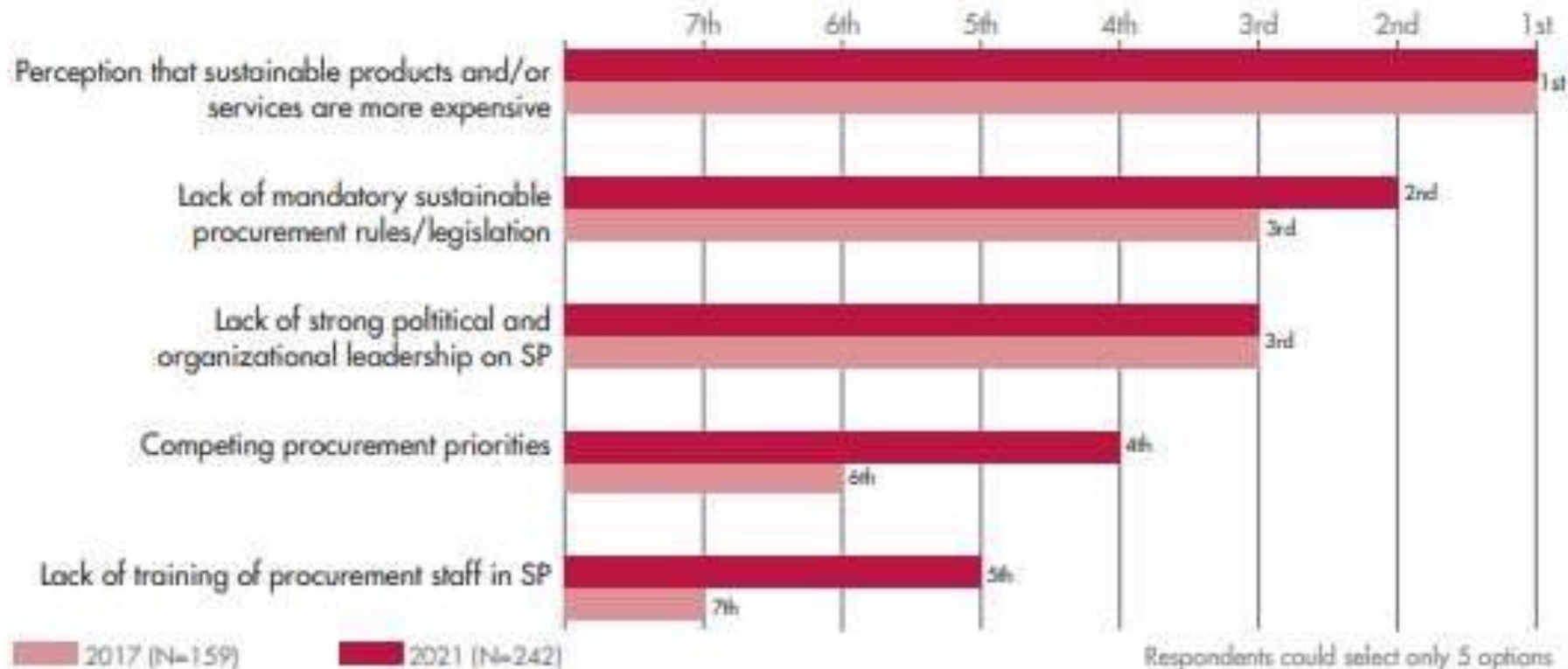


Rank based on percentages (No. of responses/Total no. of responses)

Source: 2017 SPP Global Review and 2021 Stakeholder Survey.

Obstacles à la mise en œuvre des APD

Figure 2.22. Strongest barriers to the implementation of SP in survey participants' organizations ranking, 2017 and 2021



Rank based on percentages (No. of responses/Total no. of responses)

Source: 2017 SPP Global Review and 2021 Stakeholder Survey.

Le suivi de l'indicateur ODD 12.7.1



SUSTAINABLE DEVELOPMENT GOALS



Résultats de la collecte de données 2020/21 pour l'indicateur 12.7.1

SDG 12: Ensure sustainable consumption and production patterns

Target 12.7: Promote public procurement practices that are sustainable in accordance with national policies and priorities

Indicator 12.7.1 Number of countries implementing sustainable public procurement policies and action plans



SDG 12.7.1. Measurement methodology in detail

Through this methodology,
3 main aspects of SPP implementation are addressed, through 6 different sub-themes:

1 - What are the **measures taken** at **political and legal** levels to mandate/facilitate the implementation of SPP

- A: SPP policies, action plans and/or SPP regulatory requirements
- B: Public procurement framework

2 - What are the **practical outputs** of SPP policy implementation, and the **support given to public procurement practitioners**?

- C: Practical support and guidance
- D: Environmental and social considerations in public procurement

3 - Are the actual results and outcomes of SPP implementation **monitored**?

- E: Monitoring system
- F: Actual value of sustainable public procurement

How is SPP implementation evaluated?

SPP implementation score calculation

SPP implementation at government level is evaluated based on the calculation of the following score:

$$\text{Score} = A \times (B + C + D + E + F)$$



Methodology

https://www.oneplanetnetwork.org/sites/default/files/spp_index_methodology_-_sdg_indicator_12.7.1.pdf

Denoted as:	Parameter and sub-indicators	Scoring
A	0 means no SPP policy in place, 1 means existence of SPP action plan, policy and/or SPP regulatory requirements	0 or 1
B	SPP regulatory framework is conducive to sustainable public procurement	0 to 20
C	Practical support delivered to public procurement practitioners for the implementation of SPP.	0 to 20
D	SPP purchasing criteria/ buying standards / requirements developed.	0 to 20
E	Existence of an SPP monitoring system .	0 to 20
F	Percentage of sustainable purchase of priority products/services.	0 to 20

Administrations nationales/fédérales ayant pris part à l'exercice de reporting 2020/2021 sur l'indicateur 12.7.1

Europe



Autriche



Pays-Bas



République tchèque



Suède



Bulgarie



Portugal



Danemark



Malte



Belgique



Lettonie



Norvège



Pologne



Croatie



Italie



Finlande



Slovénie



France



Chypre



Allemagne



Irlande



Lituanie

Amérique latine et Caraïbes



Colombie



Costa Rica



République dominicaine



Honduras



Mexique



Panama



Paraguay



Uruguay

Afrique et Asie occidentale



Île Maurice



Côte d'Ivoire



Tunisie

Asie et Pacifique



Chine



Japon



Indonésie



Nouvelle-Zélande



République de Corée



Philippines

Amérique du Nord



États-Unis d'Amérique



Canada

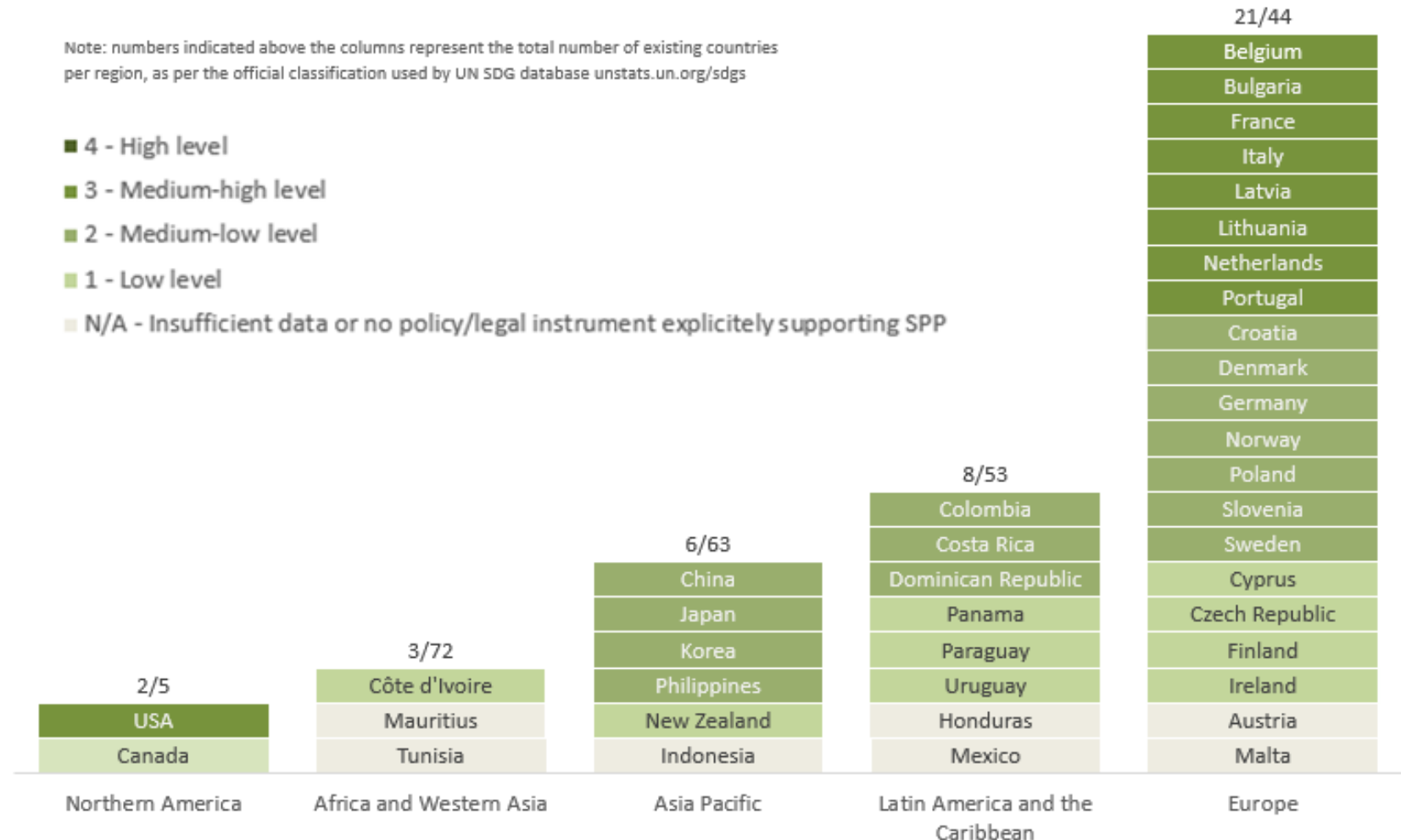
Résultats de la collecte de données 2020/21 pour l'indicateur 12.7.1

Répartition régionale et niveaux de performance attribués aux soumissions sur la base des informations et des documents fournis (décembre 2020)



Note: numbers indicated above the columns represent the total number of existing countries per region, as per the official classification used by UN SDG database unstats.un.org/sdgs

- 4 - High level
- 3 - Medium-high level
- 2 - Medium-low level
- 1 - Low level
- N/A - Insufficient data or no policy/legal instrument explicitly supporting SPP



TARGET 12-7

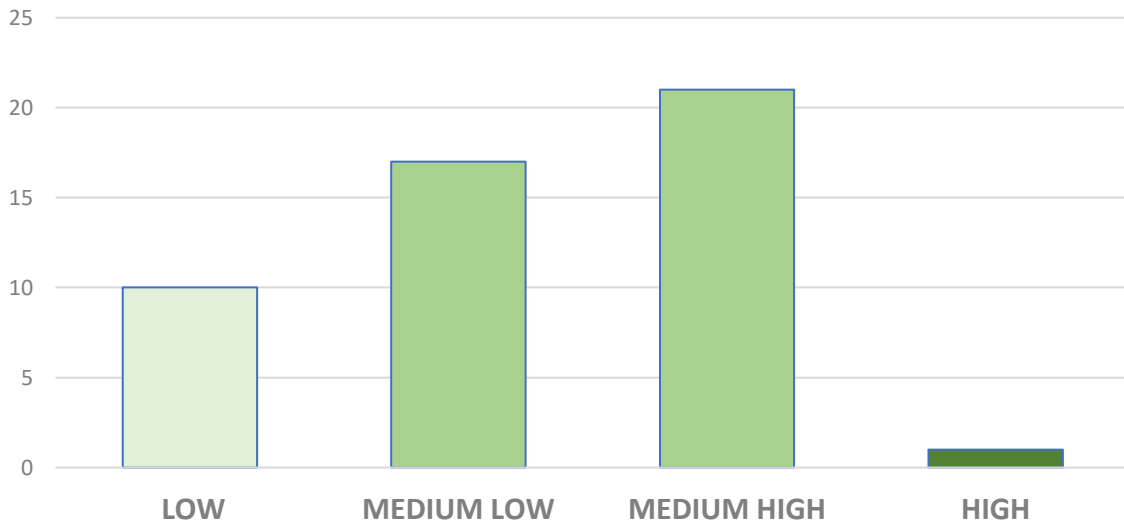


PROMOTE SUSTAINABLE PUBLIC PROCUREMENT PRACTICES

2022 Data Collection Exercise

67 participating countries
49 compliant
24 non compliant

Distribution of compliant countries



Level	Number of Countries	Country List
LOW	10	Czechia, El Salvador, Kenya, Morocco, Panama, Singapore, Spain, Trinidad and Tobago, Tunisia, Uganda
MEDIUM LOW	17	Argentina, Canada, Chile, Colombia, Cyprus, Estonia, Germany, Israel, Japan, Malaysia, New Zealand, Norway, Peru, Philippines, Serbia, UK, Uruguay
MEDIUM HIGH	21	Austria, Belgium, Bulgaria, China, Costa Rica, Croatia, Finland, France, Greece, Ireland, Italy, Latvia, Lithuania, Malta, Netherlands, Paraguay, Poland, Portugal, Republic of Korea, Slovenia, Switzerland
HIGH	1	USA

Les gouvernements ont la responsabilité de décarboner leurs achats



- Les marchés publics sont **responsables du rejet de 7,5 milliards de tonnes de CO2 dans l'atmosphère**, soit près de 15 % des émissions annuelles de GES (Forum économique mondial, 2022).

Jusqu'à **70 % du total** provient des activités de six secteurs :

- Défense et sécurité (1,3 milliard de tonnes),
- Transports (0,9),
- Services de gestion des déchets (0,9)
- Construction (0,9),
- Produits industriels (0,6),
- Services publics (0,6)

Malgré le rôle potentiel des marchés publics dans l'atténuation du changement climatique et l'adaptation à celui-ci, **seulement 10 % des 194 Parties à l'Accord de Paris qui ont soumis leurs premières contributions déterminées au niveau national (CDN)** ont expressément indiqué que les marchés publics constituaient un instrument de politique stratégique pour soutenir leurs CDN.

Merci !



Farid Yaker, Expert Commande Publique Durable

Farid.yaker@spxcel.com